

## Los Lobos - La Bamba

C F G

```

e-----|
B-----|
G-----0-----2-----0-----|
D-----2-----3-----|
A-----0-2-3-----|
E--3-----|
  
```

C F G

```

e-----|
B-----|
G-----0-----2-----0-----|
D-----0-2-3-3-2-0-----2-----3-----|
A--3-----3-----|
E-----|
  
```

C F G C F G

Para bailar la bamba

C F G C F G

para bailar la bamba se necesita una poca de gracia

C F G C F G

una poca de gracia pa mi pa ti hay arriba y arriba

C F G C F G

hay arriba y arriba por ti seré por ti seré por ti seré.

C F G

Yo no soy marinero

C F G C F G

yo no soy marinero soy capitán soy capitán soy capitán

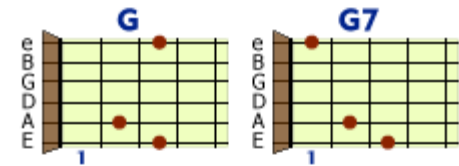
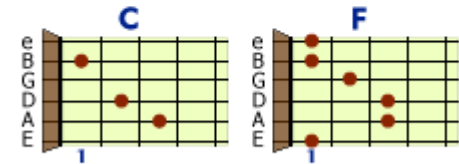
C F G

Bamba bamba

```

G-----|
D-----0-2-3-3-2-0-----|
A-----3-----3-----|
  
```

Notas:



C F G  
Bamba bamba

```

G-----|
D-----0--2--3--3--2--0---|
A-----3-----3---|
    
```

C F G C F G  
bamba bamba

```

B-----|
G-----0-----2---0---|
D-----0--2--3--3--2--0---2---3---|
A--3-----3---|
    
```

C F G  
Para bailar la bamba  
C F G C F G  
para bailar la bamba se necesita una poca de gracia

C F G C F G  
una poca de gracia pa mi pa ti hay arriba y arriba

SOLO:

C F G

```

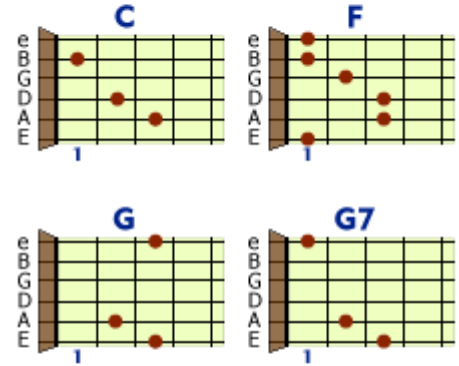
e-----|
B-----|
G--0-0-0-0-0-0-0-0-0-0-0-0-0-0-0-0-0-0---|
D-----|
A-----|
E-----|
    
```

F

```

e-----|
B-----|
G--0-0-0-0-0-0-0-0-0-0-0-0-0-0-0-0-0-0---|
D-----|
A-----|
E-----|
    
```

Notas:



```
           C                 F                 G
e-----|-----|-----|
B-----|-----|-----|
G--0-0-0-0-0-0-0-0-0-0-0-0-0-0-0-0-0-0--|--0-0-0-0-0-0-0-0-|
D-----|-----|-----|
A-----|-----|-----|
E-----|-----|-----|
```

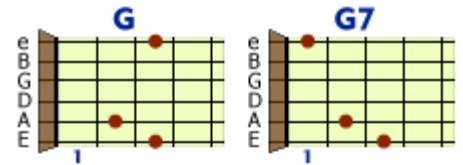
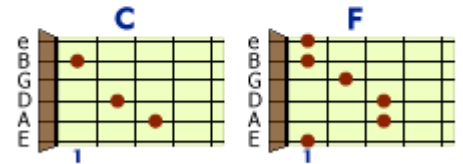
```
           F           C           F           G           F
e-----|-----|-----|-----|-----|
B-----|-----|-----|-----|-----|
G--0-2-4-4s5-4-2--4-2--0--|--2-0--0--0--|
D-----|-----|-----|-----|-----|
A-----|-----|-----|-----|-----|
E-----|-----|-----|-----|-----|
           3--2-3--2--
```

```
           C           F           G           F           C           F           G
e-----|-----|-----|-----|-----|-----|-----|
B-----|-----|-----|-----|-----|-----|-----|
G-----|-----|-----|-----|-----|-----|-----|
D--3-0-2--0-----|-----|-----|-----|-----|-----|
A-----|-----|-----|-----|-----|-----|-----|
E-----|-----|-----|-----|-----|-----|-----|
           3-----2--3p2-0--|--2--0-----0-2-3--|-----|-----|
           3-----1-3-----|-----|-----|-----|-----|
```

```
           F           C           F           G           F
e--0-1--0-1--0-1--|--3333333333333333-|-333333333-|<<<<-12-|
B-----3-----3-----|-----|-----|-----|
G-----|-----|-----|-----|-----|
D-----|-----|-----|-----|-----|
A-----|-----|-----|-----|-----|
E-----|-----|-----|-----|-----|
```

```
           C           F           G           F
e--5-3h5p3--1h3p1p0--1--0--|-----0-----|
B-----3-----1-----|-----3-----1-3-0h1p0--0-----|
G-----|-----|-----|-----|-----2-----0-----|
D-----|-----|-----|-----|-----|
A-----|-----|-----|-----|-----|
E-----|-----|-----|-----|-----|
```

Notas:





C F G

```

e-----|
B-----|
G-----0-----2-----0-----|
D-----0-----2-----3-----3-----2-----0-----2-----3-----|
A-----3-----3-----|
E-----|
  
```

Para bailar la bamba  
 para bailar la bamba se necesita una poca de gracia  
 una poca de gracia pa mi pa ti hay arriba y arriba  
 hay arriba y arriba por ti seré por ti seré por ti seré.

C F G C F G C F G C F G

C F G  
 Bamba bamba

```

G-----|
D-----0-----2-----3-----3-----2-----0-----|
A-----3-----3-----|
  
```

C F G  
 Bamba bamba

```

G-----|
D-----0-----2-----3-----3-----2-----0-----|
A-----3-----3-----|
  
```

C F G  
 Bamba bamba

```

G-----|
D-----0-----2-----3-----3-----2-----0-----|
A-----3-----3-----|
  
```

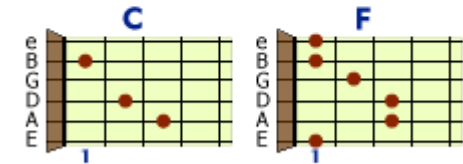
C F G  
 Bamba bamba

```

G-----|
D-----0-----2-----3-----3-----2-----0-----|
A-----3-----3-----|
  
```

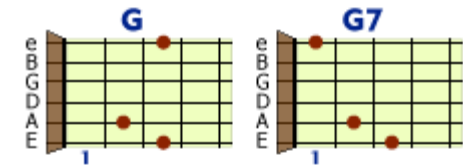
## Notas:

C F



The image shows two guitar fretboard diagrams. The first is for the C major chord, with notes C (open), E (2nd fret), and G (3rd fret). The second is for the F major chord, with notes F (1st fret), A (2nd fret), and C (3rd fret). Both diagrams show the strings from top to bottom as e, B, G, D, A, E.

G G7



The image shows two guitar fretboard diagrams. The first is for the G major chord, with notes G (3rd fret), B (2nd fret), and D (open). The second is for the G7 chord, with notes G (3rd fret), B (2nd fret), and F (1st fret). Both diagrams show the strings from top to bottom as e, B, G, D, A, E.

C F G7

```

e--0-----0-1-----1-3-----3-----|
B-----1-----1-----3--6-5-3--|
G---0-----2-----4-----|
D-----5-----|
A-----|
E-----|
  
```

C F G7

```

e--0-----0-1-----1-3-----3-----|
B-----1-----1-----3--6-5-3--|
G---0-----2-----4-----|
D-----5-----|
A-----|
E-----|
  
```

C F G7

```

e--0-----0-1-----1-3-----3-----|
B-----1-----1-----3--6-5-3--|
G---0-----2-----4-----|
D-----5-----|
A-----|
E-----|
  
```

C F G7 C F G7

```

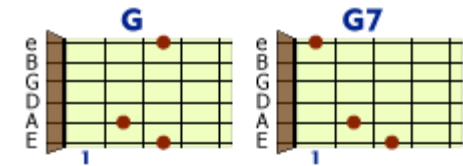
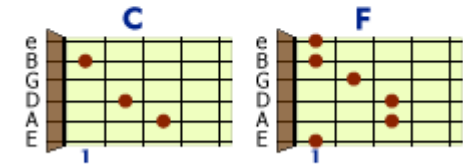
e--0-----0-1-----1-3-----0--|---3--3-5-5---3-3-3--1--|
B-----1-----1-----1-----|-----|
G---0-----2-----4-----|---0-----0-----|
D-----|-----|
A-----|-----|
E-----|-----|
  
```

C F G7 C F G7

```

e--0-0-0-----1--1--|---0-----|
B-----1-----0-3--3--|---1-----3--3--3--3--|
G-----2-0-----|---0--2-0--4--4--4--|
D-----|---3-----|
A-----|-----|
E-----|-----|
  
```

Notas:



C F G7 C F G7

```

e--0-----0-----1-1-1--1--1--|
B--1--3-1-0-3-1-----3-----3--|
G-----2-0-4-4--2h4-4-----2--|
D-----|
A-----|
E-----|
  
```

C F G7 C F G7

```

e--0-0-0-0--0--0--1-1-1--1--1--|
B-----1-----0-----1--|
G--0-----2--0-----2-----|
D-----|
A-----|
E-----|
  
```

C F G7 C F G7

```

e--3-3-5-5-3-3-3-5-7--|
B-----|
G--0-----|
D-----|
A-----|
E-----|
  
```

C F G7

```

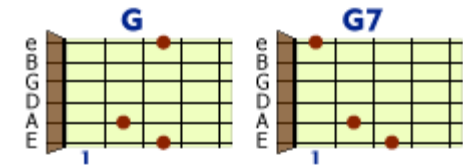
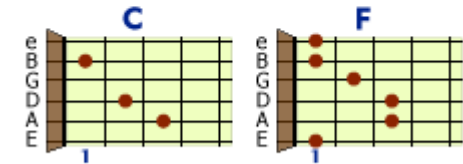
e--8-8--10-10--X--8-10--7-7-----7--10-10-10-10--|
B-----8--X-----|
G-----|
D-----|
A-----|
E-----|
  
```

C F G7

```

e--10--8-8-8-8-8--10-10-10-10-10--7-7-7-7-7--10-10-10-10--|
B-----|
G-----|
D-----|
A-----|
E-----|
  
```

Notas:



C F G7

```

e--10--8--8--8--8--8--10--10--10--10--10--7--7--7--7--7---10--10--10--10---|
B-----|
G-----|
D-----|
A-----|
E-----|
  
```

C F G7 C F G7

```

e--8--8--8--7--5--3--3--3--1--|---0--0--0--1--1--1--|
B-----|-----1-----0---|
G-----0-----|-----2--0--2---|
D-----|-----|
A-----|-----|
E-----|-----|
  
```

C F G7 C F G7

```

e--0--0--0--1--1--1--|-----|
B--1--0--|-----|
G--0--2--0--2--|---0--0--0---|
D-----|-----2-3--3-2-0--2-0--|
A-----|-----|
E-----|-----|
  
```

C F G7

```

e-----|
B-----|
G-----0-2-0--|
D--0-2-3-----|
A--3-----|
E-----|
  
```

Notas:

